



AFCM
ARAB FEDERATION OF
CAPITAL MARKETS

Weekly Insights

النشرة الأسبوعية

10 WEEK

The Week from March 08 till March 14 2026
الأسبوع الممتد من 08 مارس إلى 14 مارس 2026



Global Markets Weekly Overview

لمحة أسبوعية عن الأسواق العالمية



Saudi Arabia

السعودية

2026

< March مارس >

SUN	MON	TUE	WED	THU	FRI	SAT
1	2	3	4	5	6	7
8	9	10	11	12	13	14
15	16	17	18	19	20	21
22	23	24	25	26	27	28
29	30	31				

10


Week
الاسبوع

Global Financial Markets in Brief

Over the previous week, U.S. Treasury yields rose as investors weighed inflation, geopolitical tensions, and oil price volatility. Similarly, the U.S. dollar strengthened, supported by safe-haven flows and concerns over global energy disruptions. Meanwhile, Wall Street stocks declined as persistent geopolitical risks weighed on sentiment. In parallel, oil prices surged early in the week due to Middle East conflicts but later fluctuated amid reassurances of continued supply and strategic reserve releases. Furthermore, U.S. natural gas prices initially increased on supply concerns before easing as demand forecasts softened. On the other hand, gold faced downward pressure from a stronger dollar and inflation worries, despite brief safe-haven support. In contrast, cryptocurrency markets showed resilience, outperforming traditional assets amid heightened uncertainty.

نظرة على حركة الأسواق المالية حول العالم

خلال الأسبوع المنصرم، ارتفعت عوائد سندات الخزينة الأمريكية مع تقييم المستثمرين لتطورات التضخم، والتوترات الجيوسياسية، وتقلبات أسعار النفط. وبالمثل، تعزز الدولار الأمريكي مدعوماً بتدفقات الملاذ الآمن والمخاوف بشأن اضطرابات إمدادات الطاقة العالمية. في المقابل، تراجعت أسهم وول ستريت في ظل استمرار المخاطر الجيوسياسية التي ضغطت على معنويات المستثمرين. في حين ارتفعت أسعار النفط في مستهل الأسبوع مدفوعة بتصاعد التوترات في منطقة الشرق الأوسط، قبل أن تشهد تقلبات لاحقاً مع تلميحات باستمرار الإمدادات والإفراج عن الاحتياطي الاستراتيجي. كما سجلت أسعار الغاز الطبيعي في الولايات المتحدة ارتفاعاً أولياً بفعل مخاوف الإمدادات، قبل أن تتراجع مع تراجع توقعات الطلب من جهة أخرى، تعرض الذهب لضغوط تنازلية نتيجة قوة الدولار ومخاوف التضخم، رغم تلقيه دعماً مؤقتاً كملاذ آمن. بالتوازي، أظهرت أسواق العملات الرقمية مرونة ملحوظة، متفوقة على الأصول التقليدية في ظل تصاعد حالة عدم اليقين.



U.S. Treasury Yields Ended Higher Amid Inflation Concerns, Oil Volatility, and Geopolitical Risks

ارتفاع عوائد سندات الخزينة الأمريكية وسط مخاوف التضخم وتقلبات أسعار النفط والمخاطر الجيوسياسية



Oil Prices Surged Amid Middle East Conflict and Supply Disruption Concerns

ارتفاع أسعار النفط وسط النزاع في الشرق الأوسط ومخاوف تعطل الإمدادات



Gold Ended the Week Lower as Dollar Strength and Inflation Concerns Persisted

انخفاض أسعار الذهب مع استمرار زخم الدولار ومخاوف التضخم



The following data was used in a series of economic analysis articles prepared by the researchers of the Arab Federation of Capital Markets for ZAWYA Arabic by London Stock Exchange Group company.

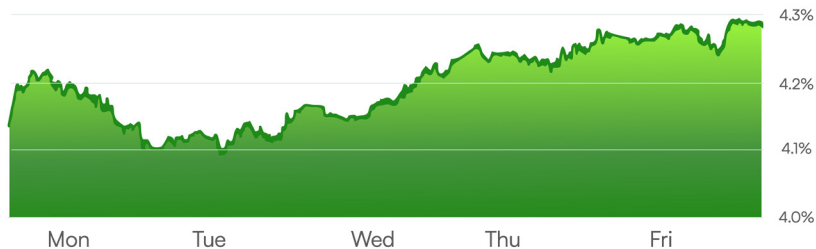
تم استخدام هذه البيانات في سلسلة تحليلات اقتصادية أعدت من قبل باحثي اتحاد أسواق المال العربية لموقع زاوية عربي التابع لمجموعة بورصة لندن.

U.S. Treasury Yields Ended Higher Amid Inflation Concerns, Oil Volatility, and Geopolitical Risks

The 10-year U.S. Treasury yield initially moved higher before pulling back on Monday as oil prices at first moved past US\$ 100 a barrel, then later declined after President Trump said that the Iran war could soon be over. Meanwhile, the 10-year treasury yield was little changed on Tuesday as oil prices tumbled after President Trump warned about escalated geopolitics. Nevertheless, U.S. Treasury yields moved higher on Wednesday as investors monitored developments on the US-Iran war front. The CPI increased a seasonally adjusted 0.3% for the month, putting the 12-month inflation rate at 2.4%, according to Bureau of Labor Statistics data released. Both numbers matched the Dow Jones consensus forecast, and remained above the Federal Reserve's inflation target of 2% to reach price stability. Further to the end of the week, U.S. Treasury yields rose on Thursday as investors weighed the latest developments in the U.S.-Iran war and the inflationary risk posed by rising oil prices. In addition to inflation, investors weighed the latest data on the state of the labor market. Initial jobless claims for the week ended March 7 stood at 213,000, the Labor Department reported, a decrease of 1,000 from the previous weekly period and slightly below the Dow Jones forecast.

Nevertheless, the 10-year Treasury yield was little changed on Friday as investors weighed the release of slower downwardly revised fourth-quarter gross domestic product growth numbers. Gross domestic product rose at a seasonally and inflation-adjusted annual rate of just 0.7% in the fourth quarter, according to the Bureau of Economic Analysis. The first revision of the GDP reading was a sharp step down from the previous estimate of 1.4% and well below the Dow Jones consensus forecast for 1.5%. It also marked a considerable slowdown from the 4.4% growth rate seen in the third quarter of 2025. Core PCE inflation rose by 0.4% in January and 3.1% on a 12-month basis, whereas the core reading was 0.1% higher than December. Consequently, U.S. Treasury yields closed the week higher, with the 2-year Treasury yield increasing by 18 bps to 3.73%, and the 10-year yield increasing by 15 bps to 4.28%.

Evolution of US 10-year Treasury Bond Yields
تطور عوائد سندات الخزنة الأمريكية لأجل 10 سنوات



ارتفاع عوائد سندات الخزنة الأمريكية وسط مخاوف التضخم وتقلبات أسعار النفط والمخاطر الجيوسياسية

تحرك عائد سندات الخزنة الأمريكية لأجل 10 سنوات في البداية نحو الارتفاع قبل أن يتراجع يوم الاثنين، مع تجاوز أسعار النفط مستوى 100 دولار للبرميل في البداية، ثم انخفاضها لاحقاً بعد أن صرّح الرئيس ترامب بأن الحرب مع إيران قد تنتهي قريباً. في حين لم يشهد عائد السندات لأجل 10 سنوات تغييراً يُذكر يوم الثلاثاء، مع تراجع أسعار النفط بعد تحذير الرئيس ترامب من تصاعد التوترات الجيوسياسية. في المقابل، عادت عوائد سندات الخزنة الأمريكية للارتفاع يوم الأربعاء مع متابعة المستثمرين لتطورات الحرب بين الولايات المتحدة وإيران. في الواقع، ارتفع مؤشر أسعار المستهلكين بنسبة 0.3% على أساس شهري معدل موسمياً، ليصل معدل التضخم السنوي إلى 2.4%، وفقاً لبيانات مكتب إحصاءات العمل. وقد جاءت القراءتان متوافقتين مع توقعات داو جونز، وظلتا أعلى من هدف الاحتياطي الفيدرالي البالغ 2% لتحقيق استقرار الأسعار. ومع اقتراب نهاية الأسبوع، ارتفعت عوائد سندات الخزنة الأمريكية يوم الخميس مع تقييم المستثمرين لآخر تطورات الحرب بين الولايات المتحدة وإيران، والمخاطر التضخمية الناجمة عن ارتفاع أسعار النفط. بالإضافة إلى التضخم، راقب المستثمرون أحدث البيانات المتعلقة بسوق العمل، حيث بلغ عدد طلبات إعانة البطالة الأولية للأسبوع المنتهي في 7 مارس نحو 213 ألف طلب، وفقاً لوزارة العمل، بانخفاض قدره ألف طلب عن الأسبوع السابق، وجاء الرقم أقل قليلاً من توقعات داو جونز.

في المقابل، لم يشهد عائد السندات لأجل 10 سنوات تغييراً يُذكر يوم الجمعة، مع تقييم المستثمرين لبيانات الناتج المحلي الإجمالي للربع الرابع التي جرى تعديلها تنازلية. فقد نما الناتج المحلي الإجمالي بمعدل سنوي يبلغ 0.7%، معدلاً حسب التضخم والعوامل الموسمية، وفقاً لمكتب التحليل الاقتصادي. وقد شكّل هذا التعديل الأول تراجعاً حاداً مقارنة بالتقدير السابق البالغ 1.4%، أي دون توقعات داو جونز البالغة 1.5%، كما مثل تباطؤاً ملحوظاً مقارنة بمعدل النمو البالغ 4.4% المسجل في الربع الثالث من العام 2025. هذا وارتفع مؤشر نفقات الاستهلاك الشخصي الأساسي بنسبة 0.4% في يناير وعلى أساس سنوي بنسبة 3.1%، فيما جاء المعدل الأساسي أعلى بنحو 0.1% مقارنة بشهر ديسمبر. وبناءً على ذلك، أنهت عوائد سندات الخزنة الأمريكية الأسبوع على ارتفاع، حيث ارتفع عائد السندات لأجل عامين بمقدار 18 نقطة أساس ليصل إلى 3.73%، فيما ارتفع عائد السندات لأجل 10 سنوات بمقدار 15 نقطة أساس ليلعب 4.28%.

Evolution of the U.S. Dollar Index
تطور مؤشر الدولار الأمريكي مقابل سلة العملات



U.S. Treasury Yields Ended Higher Amid Inflation Concerns, Oil Volatility, and Geopolitical Risks

The U.S. dollar ended higher on Monday after U.S. President Trump stated in an interview that he thinks the war against Iran is very complete. Nevertheless, the U.S. dollar eased Tuesday as investors reassessed the widening Middle East conflict, with concerns lingering that recent optimism about a quick resolution may be premature. In contrast, the U.S. dollar strengthened against the euro and the yen on Wednesday as investors remain on edge over further escalation in the Middle East conflict. Continuing the upward trend, the U.S. dollar rose against the euro for a third straight day on Thursday, inching closer to its strongest levels this year as surging energy prices sparked worries about Europe's import-dependent economy. Similarly, the U.S. dollar rose across the board on Friday, set for a second straight weekly gain, as the war in the Middle East drove investors toward safe-haven assets. Consequently, the U.S. dollar ended the week higher, closing at 100.4, up by 1.4%. Meanwhile, the euro closed lower against the U.S. dollar by 1.7%, and sterling closed 1.4% lower.

In parallel, wall street main ended higher on Monday aided by Trump's statements. However, wall street stocks ticked lower on Tuesday as traders kept an eye on the Iran war. Meanwhile, wall street stocks ended mixed on Wednesday as investors continued to eye developments on the oil prices. Further to the end of the week, wall street stocks fell on Thursday, as Iranian strikes on two oil tankers sent crude prices surging toward US\$ 100 per barrel, further exacerbating inflation fears and sending investors fleeing equity markets. Similarly, wall street stocks fell on Friday as investors awaited further developments in the Iran war. Consequently, U.S. equities ended the week lower, with Dow Jones, S&P 500, and Nasdaq posting weekly losses of 2%, 1.6%, and 1.3%, respectively. In parallel, Japan's Nikkei 225 decreased by 3.2%, and the MSCI AC Asia Pacific Index decreased by 2.4% over the week.

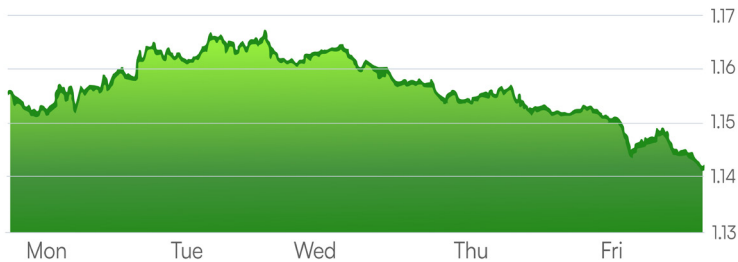
ارتفاع عوائد سندات الخزانة الأمريكية وسط مخاوف التضخم وتقلبات أسعار النفط والمخاطر الجيوسياسية

أنهى الدولار الأمريكي تعاملات يوم الاثنين على ارتفاع، بعد أن صرّح الرئيس الأمريكي دونالد ترامب في مقابلة بأنه يعتقد أن الحرب ضد إيران أصبحت شبه مكتملة. في حين تراجع الدولار الأمريكي يوم الثلاثاء مع إعادة تقييم المستثمرين لتوسع النزاع في الشرق الأوسط، وسط استمرار المخاوف من أن التفاؤل الأخير بشأن التوصل إلى حل سريع قد يكون سابقاً لأوانه. في المقابل، ارتفع الدولار الأمريكي مقابل اليورو والين يوم الأربعاء، مع بقاء المستثمرين في حالة ترقب حيال أي تصعيد إضافي في النزاع. وواصل الدولار الأمريكي اتجاهه التصاعدي، ليرتفع مقابل اليورو لليوم الثالث على التوالي يوم الخميس، مقترباً من أقوى مستوياته هذا العام، في ظل مخاوف من تأثير ارتفاع أسعار الطاقة على الاقتصاد الأوروبي المعتمد على الواردات. كما ارتفع الدولار الأمريكي على نطاق واسع يوم الجمعة، متجهاً لتسجيل مكاسب أسبوعية للأسبوع الثاني على التوالي، مع توجه المستثمرين نحو أصول الملاذ الآمن بفعل الحرب في الشرق الأوسط. وبناءً عليه، أنهى الدولار الأمريكي الأسبوع على ارتفاع، مغلقاً عند مستوى 100.4، بزيادة قدرها 1.4%. في المقابل، أغلق اليورو منخفضاً مقابل الدولار الأمريكي بنسبة 1.7%، كما تراجع الجنيه الإسترليني بنسبة 1.4%.

في موازاة ذلك، أنهت مؤشرات وول ستريت الرئيسية جلسة يوم الاثنين على ارتفاع بدعم من تصريحات ترامب. إلا أن أسهم وول ستريت تراجعت يوم الثلاثاء مع ترقب المتداولين لتطورات الحرب في إيران. في حين أغلقت أسهم وول ستريت يوم الأربعاء على تباين، مع استمرار متابعة المستثمرين لتحركات أسعار النفط. ومع اقتراب نهاية الأسبوع، تراجعت أسهم وول ستريت يوم الخميس، بعدما أدت الضربات الإيرانية على ناقلتي نفط إلى ارتفاع أسعار الخام نحو 100 دولار للبرميل، ما فاقم المخاوف التضخمية ودفع المستثمرين إلى الخروج من أسواق الأسهم. وبالمثل، واصلت الأسهم الأمريكية تراجعها يوم الجمعة مع انتظار المستثمرين لمزيد من التطورات بشأن الحرب في إيران. ونتيجة لذلك، أنهت الأسهم الأمريكية الأسبوع على انخفاض، حيث سجلت مؤشرات داو جونز و S&P 500 وناسداك خسائر أسبوعية بلغت 2% و 1.6% و 1.3% على التوالي. وبالتوازي، تراجع مؤشر نيكاي 225 الياباني بنسبة 3.2%، كما انخفض مؤشر MSCI لآسيا والمحيط الهادئ بنسبة 2.4% خلال الأسبوع.

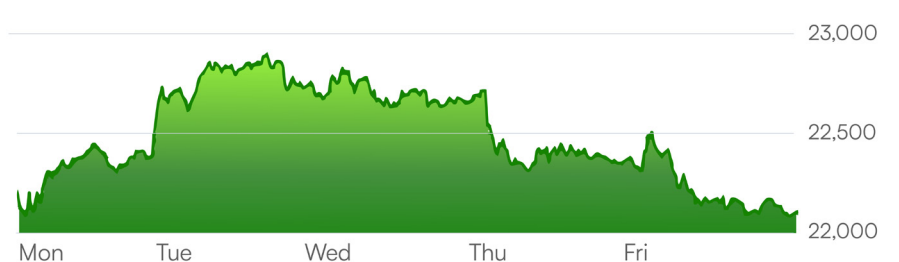
Evolution of the Euro/USD Exchange Rate

تطور سعر صرف اليورو مقابل الدولار الأمريكي



Evolution of Nasdaq Index

تطور مؤشر ناسداك



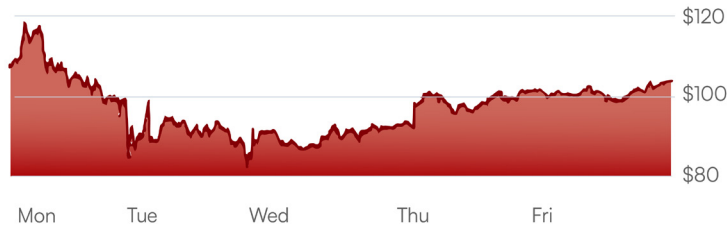
Oil Prices Surged Amid Middle East Conflict and Supply Disruption Concerns

Oil prices surged as much as 29% on Monday to their highest since mid-2022 before paring gains to settle about 7% higher, as an escalating Iran war squeezed world energy supplies, boosted the U.S. dollar and dampened hopes of interest-rate cuts. The expanding U.S.-Israeli war with Iran led some major Middle Eastern oil producers to cut supplies on fears of prolonged disruption to shipping through the Strait of Hormuz choke point. Reuters reported that sources stated that the Trump administration was discussing a further easing of sanctions on Russian oil to help tame global energy prices. However, on Tuesday, oil prices plunged by more than 11%, the steepest percentage drop of any session since 2022, a day after U.S. President Trump predicted a quick end to the war with Iran that has disrupted global crude flows. In contrast, oil prices settled up by nearly 5% on Wednesday as fresh attacks on ships in the Strait of Hormuz worsened supply disruption fears, and analysts stated that the International Energy Agency's proposal for a record release of oil reserves is inadequate to ease those worries.

Furthermore, the IEA recommended the release of 400 million barrels of oil, the largest such move in its history, to try to rein in energy prices, which are now up by more than 25% since the war began. The proposed release is roughly equal to about four days of global production and 16 days of the volume of crude that transits through the Gulf. Similarly, oil prices rose on Thursday, as Iran stepped up attacks on oil and transport facilities across the Middle East, raising fears of a prolonged conflict and continued oil-flow disruptions through the Strait. The war in the Middle East is creating the biggest oil supply disruption in history, the International Energy Agency stated. Furthermore, oil prices rose again on Friday as the market is starting to get very concerned that the war is going to last longer than expected. Consequently, oil prices concluded the week higher, with Brent crude settling at US\$ 103.9 per barrel posting a weekly gain of 11.3%, and WTI closing at US\$ 99.3 reflecting a weekly gain of 8.8%.

Evolution of Brent Crude Oil Prices (US\$ per barrel)

تطور سعر برميل نفط خام برنت (بالدولار الأمريكي)



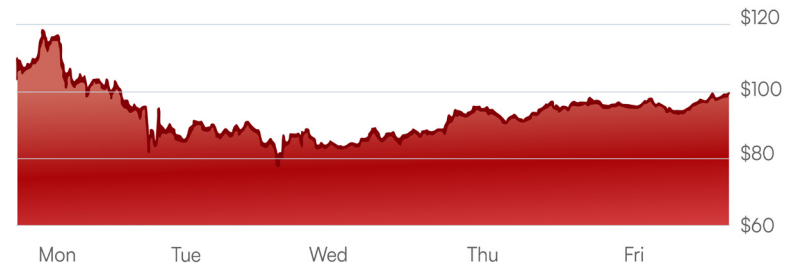
ارتفاع أسعار النفط وسط النزاع في الشرق الأوسط ومخاوف تعطل الإمدادات

قفزت أسعار النفط بنسبة وصلت إلى 29% يوم الاثنين، مسجلة أعلى مستوياتها منذ منتصف العام 2022، قبل أن تقلص مكاسبها لتغلق مرتفعة بنحو 7%، في ظل تصاعد الحرب مع إيران، ما أدى إلى تضيق إمدادات الطاقة العالمية، ودعم الدولار الأمريكي، وأضعف التوقعات بخفض أسعار الفائدة. كما دفعت الحرب المتصاعدة بين الولايات المتحدة وإسرائيل وإيران بعض كبار منتجي النفط في الشرق الأوسط إلى خفض الإمدادات، وسط مخاوف من اضطرابات مطولة في الشحن عبر مضيق هرمز، أحد أهم الممرات الحيوية. وقد أفادت تقارير بأن مصادر أشارت إلى أن إدارة ترامب تدرس مزيداً من تخفيف العقوبات على النفط الروسي للمساعدة في احتواء أسعار الطاقة العالمية. ومع ذلك، تراجعت أسعار النفط يوم الثلاثاء بأكثر من 11%، مسجلة أكبر انخفاض نسبي في جلسة واحدة منذ العام 2022، وذلك عقب توقع الرئيس الأمريكي دونالد ترامب نهاية سريعة للحرب مع إيران التي عطلت تدفقات النفط العالمية. في المقابل، عادت أسعار النفط للارتفاع بنحو 5% يوم الأربعاء، مع تجدد الهجمات على السفن في مضيق هرمز، ما زاد من المخاوف بشأن تعطل الإمدادات، في وقت أشار فيه محللون إلى أن مقترح الوكالة الدولية للطاقة بالإفراج عن كميات قياسية من الاحتياطي النفطية غير كافٍ لتهدئة هذه المخاوف.

في هذا السياق، أوصت الوكالة الدولية للطاقة بالإفراج عن 400 مليون برميل من النفط، في أكبر خطوة من نوعها في تاريخها، في محاولة للحد من ارتفاع أسعار الطاقة، التي زادت بأكثر من 25% منذ اندلاع الحرب. ويعادل هذا الحجم المقترح نحو أربعة أيام من الإنتاج العالمي، وحوالي 16 يوماً من حجم النفط الخام الذي يمر عبر منطقة الخليج. وبالمثل، ارتفعت أسعار النفط يوم الخميس مع تصعيد إيران هجماتها على منشآت النفط والنقل في أنحاء الشرق الأوسط، ما عزز المخاوف من استمرار النزاع لفترة أطول وتواصل اضطرابات تدفقات النفط عبر المضيق. وأكدت الوكالة الدولية للطاقة أن الحرب في الشرق الأوسط أحدثت أكبر اضطراب في إمدادات النفط في التاريخ. كما وصلت أسعار النفط ارتفاعها يوم الجمعة، مع تزايد قلق الأسواق من أن يستمر النزاع لفترة أطول من المتوقع. وبناءً على ذلك، أنهت أسعار النفط الأسبوع على ارتفاع، حيث استقر خام برنت عند 103.9 دولار للبرميل، محققاً مكاسب أسبوعية بنسبة 11.3%، فيما أغلق خام غرب تكساس الوسيط عند 99.3 دولار، مسجلاً ارتفاعاً أسبوعياً بنسبة 8.8%.

Evolution of WTI Crude Oil Prices (US\$ per barrel)

تطور سعر برميل نفط خام غرب تكساس الوسيط (بالدولار الأمريكي)



Oil Prices Surged Amid Middle East Conflict and Supply Disruption Concerns

U.S. natural gas prices initially rallied on Monday as crude oil soared by more than 10% after Israel on Saturday bombed 30 Iranian fuel depots. However, oil prices then fell back later in the day after the G-7 finance ministers said they stand ready to release strategic oil reserves if needed. It is worth noting that the U.S. natural gas prices surged last week due to the war in Iran. Additionally, on March 02, Qatar shut its Ras Laffan plant, the world's largest natural gas export facility, after it was targeted by an Iranian drone attack. Continuing the downward trend, U.S. Natural gas prices fell on Tuesday due to milder weather and President Trump's insistence that the war in Iran will soon end. U.S. natural gas output will rise to a record high in 2026, while demand will decline, the U.S. Energy Information Administration said in its short-term energy outlook.

In contrast, on Wednesday and on Thursday, U.S. Natural gas prices rallied in sympathy with crude oil prices and European gas prices as the Iran war drags on. Meanwhile, the United States said that it will release 172 million barrels of oil from its strategic petroleum reserve in a bid to reduce oil prices. However, on Friday, U.S. natural gas prices gave up an early advance and settled sharply lower on forecasts for above-normal US weather, potentially curbing heating demand for natural gas. Consequently, U.S. natural gas futures settled at US\$ 3.1 posting a 1.6% weekly loss. In parallel, the European gas prices closed lower, with the Dutch TTF benchmark closing at 50.7 euros posting an 4.1% loss.

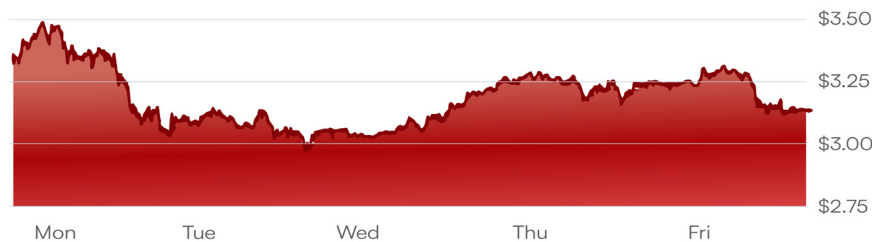
ارتفاع أسعار النفط وسط النزاع في الشرق الأوسط ومخاوف تعطل الإمدادات

ارتفعت أسعار الغاز الطبيعي في الولايات المتحدة في البداية يوم الاثنين، بالتزامن مع قفزة أسعار النفط بأكثر من 10% بعد أن قصفت إسرائيل يوم السبت 30 مستودعاً للوقود في إيران. غير أن أسعار النفط تراجعت لاحقاً خلال اليوم نفسه بعد إعلان وزراء مالية مجموعة السبع استعدادهم للإفراج عن الاحتياطي النفطية الاستراتيجية إذا لزم الأمر. ويذكر أن أسعار الغاز الطبيعي في الولايات المتحدة سجلت ارتفاعاً ملحوظاً الأسبوع الماضي نتيجة الحرب في إيران. الجدير بالذكر أنه في 2 مارس، أغلقت قطر منشأة رأس لفان، أكبر منشأة لتصدير الغاز الطبيعي في العالم، بعدما استهدفتها طائرة مسيرة إيرانية. ومع استمرار الاتجاه التنازلي، تراجعت أسعار الغاز الطبيعي في الولايات المتحدة يوم الثلاثاء بفعل اعتدال الأحوال الجوية وإصرار الرئيس ترامب على أن الحرب في إيران ستنتهي قريباً. كما توقعت إدارة معلومات الطاقة الأمريكية في تقريرها لتوقعات الطاقة قصيرة الأجل أن يرتفع إنتاج الغاز الطبيعي في الولايات المتحدة إلى مستوى قياسي في عام 2026، في حين سيتراجع الطلب.

في المقابل، ارتفعت أسعار الغاز الطبيعي في الولايات المتحدة يومي الأربعاء والخميس، متأثرة بارتفاع أسعار النفط والغاز في أوروبا، في ظل استمرار الحرب في إيران. وفي الوقت ذاته، أعلنت الولايات المتحدة أنها ستفرج عن 172 مليون برميل من النفط من احتياطياتها البترولية الاستراتيجية في محاولة لخفض أسعار النفط. إلا أن أسعار الغاز الطبيعي في الولايات المتحدة تخلت يوم الجمعة عن مكاسبها المبكرة وأغلقت على انخفاض حاد، مع توقعات بارتفاع درجات الحرارة في الولايات المتحدة فوق المعدلات الطبيعية، ما قد يحد من الطلب على الغاز لأغراض التدفئة. وبناءً على ذلك، استقرت عقود الغاز الطبيعي الأمريكية عند 3.1 دولار، مسجلة تراجعاً أسبوعياً بنسبة 1.6%. وبالتوازي، أغلقت أسعار الغاز الأوروبية على انخفاض، حيث أغلق مؤشر TTF الهولندي المرجعي عند 50.7 يورو، مسجلاً تراجعاً بنسبة 4.1%.

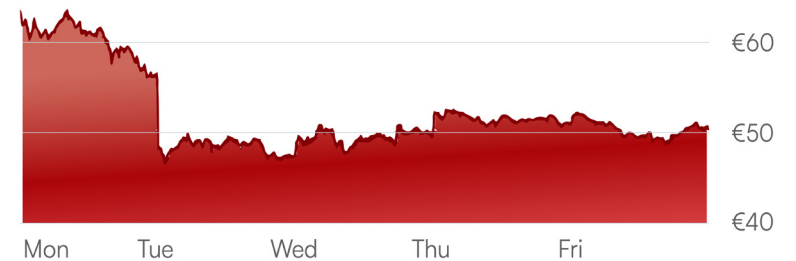
Evolution of U.S. Nymex Gas Continuous Contract Prices (US\$)

تطور أسعار العقود المستمرة للغاز الطبيعي - U.S. Nymex (بالدولار الأمريكي)



Evolution of Dutch TTF Gas Continuous Contract Prices (€)

تطور أسعار العقود المستمرة للغاز الطبيعي - Dutch TTF (بال يورو)



Gold Ended the Week Lower as Dollar Strength and Inflation Concerns Persisted

Gold fell more than 1% on Monday, pressured by a stronger dollar and expectations of higher interest rates as the Middle East conflict fueled inflation concerns. However, gold rose nearly 2% on Tuesday, buoyed by a softer dollar and easing inflation concerns as oil prices pulled back amid indications the conflict in the Middle East could end soon. In contrast, gold prices edged lower on Wednesday, weighed down by an increase in the U.S. dollar and looming inflation concerns that bolstered expectations of higher interest rates. The gold market seems to be in a push-and-pull between safe-haven demand driven by the war and concerns over higher-for-longer interest rate. Continuing the downward trend, gold prices fell more than 1% on Thursday, as the US dollar kept on gaining. Gold prices also fell amid diminishing hopes for a reduction in borrowing costs as the ongoing Iran war stoked inflation concerns. A stronger U.S. dollar is making gold more expensive for holders of other currencies.

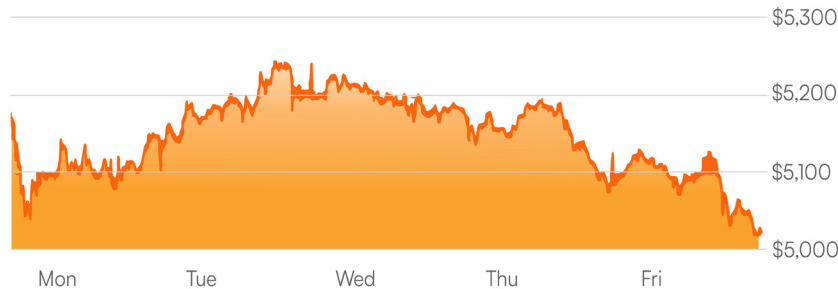
Furthermore, gold prices slipped on Friday and were on track for a second consecutive weekly decline, pressured by inflation worries driven by the Iran war, which weighed on rate-cut expectations. Analysts believe that the gold's selloff makes sense as the U.S.-Israel joint war against Iran has created a specific liquidity trade for U.S. dollars. Consequently, gold prices settled at US\$ 5,023.1 per ounce, registering an 3.1% weekly loss. In parallel, other precious metals ended the week lower, with silver closing at US\$ 80.6 per ounce, down by 4.8%, and platinum decreasing by 5.9% to finish at US\$ 2,024.5 per ounce.

انخفاض أسعار الذهب مع استمرار زخم الدولار ومخاوف التضخم

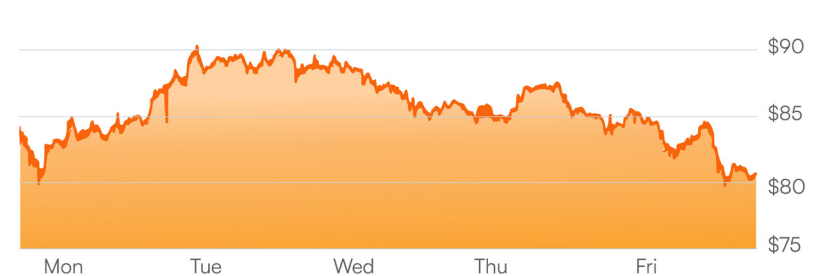
تراجعت أسعار الذهب بأكثر من 1% يوم الاثنين، تحت ضغط قوة الدولار الأمريكي وتوقعات ارتفاع أسعار الفائدة، في ظل تصاعد المخاوف التضخمية نتيجة النزاع في المنطقة. ومع ذلك، ارتفع الذهب بنحو 2% يوم الثلاثاء، مدعوماً بضعف الدولار وتراجع المخاوف التضخمية، مع تراجع أسعار النفط وسط مؤشرات على إمكانية انتهاء النزاع قريباً. في المقابل، سجلت أسعار الذهب انخفاضاً طفيفاً يوم الأربعاء، مع ضغط زيادة زخم الدولار الأمريكي والمخاوف التضخمية المستمرة التي عززت التوقعات بارتفاع أسعار الفائدة. في الواقع، يبدو أن سوق الذهب في حالة صراع بين الطلب على الملاذ الآمن الناجم عن الحرب، والمخاوف من استمرار ارتفاع أسعار الفائدة لفترة طويلة. واستمراراً للاتجاه التنازلي، تراجعت أسعار الذهب بأكثر من 1% يوم الخميس، مع استمرار ارتفاع الدولار الأمريكي. كما انخفضت الأسعار نتيجة تلاشي الآمال في خفض تكاليف الاقتراض، في ظل إشعال الحرب المستمرة في إيران المخاوف التضخمية. إذ يجعل ارتفاع الدولار الأمريكي الذهب أكثر تكلفة لحاملي العملات الأخرى.

بالتوازي، انخفضت أسعار الذهب يوم الجمعة، لتسجل تراجع أسبوعي ثاني على التوالي، تحت ضغط المخاوف التضخمية الناتجة عن الحرب مع إيران، والتي أثرت على توقعات خفض أسعار الفائدة. ويعتقد المحللون أن بيع الذهب كان مبرراً، إذ خلقت الحرب المشتركة بين الولايات المتحدة وإسرائيل ضد إيران تداولاً محدداً للسبب بالدولار الأمريكي. وبناءً على ذلك، استقرت أسعار الذهب عند 5,023.1 دولار للأونصة، مسجلة تراجعاً أسبوعياً بنسبة 3.1%. وبالتوازي، أنهت المعادن الثمينة الأخرى الأسبوع على انخفاض، حيث أغلق سعر الفضة عند 80.6 دولار للأونصة، منخفضاً بنسبة 4.8%. فيما تراجع البلاتين بنسبة 5.9% ليغلق عند 2,024.5 دولار للأونصة.

Evolution of Gold Prices (US\$ per ounce)
تطور أسعار الذهب (بالدولار الأمريكي للأونصة)



Evolution of Silver Prices (US\$ per ounce)
تطور أسعار الفضة (بالدولار الأمريكي للأونصة)



Gold Ended the Week Lower as Dollar Strength and Inflation Concerns Persisted

Crypto markets extended their gains on Monday afternoon after U.S. President Trump said the war with Iran could be over soon. Bitcoin was trading at US\$ 69,000, up by 1%, while Ethereum reclaimed the US\$ 2,000 level, up by 2%. With traditional financial markets under pressure and supply chains threatened by disruptions in the Middle East, digital assets appear to be attracting defensive capital from investors seeking alternatives to oil-sensitive assets. Continuing the upward trend, cryptocurrencies are extending their advances on Tuesday as easing concerns about a potential oil supply shock improved risk sentiment across global markets. Bitcoin climbed above US\$ 70,000 and Ethereum maintained its US\$ 2,000 level. Meanwhile, on Wednesday, the crypto market ended mixed, with Bitcoin remaining above US\$ 70,000 and Ethereum trading above US\$ 2,000. Bitcoin has showed great resilience during the latest global macro stress.

During the week and a half since the U.S.-Israeli attack on Iran, Bitcoin is doing better than gold and stocks. Since the start of the war, the original cryptocurrency is up about 7%. Towards the end of the week, crypto markets ended mixed on Thursday, with Bitcoin and Ethereum ending almost unchanged. Furthermore, on Friday, Bitcoin rose above US\$ 71,000, whereas Ethereum rose above US\$ 2,100. Yet, despite bitcoin's recent strength, it's still down more than 40% from its record high of US\$ 126,198 reached last October. Consequently, Bitcoin closed positively at US\$ 71,351 posting a 4.5% weekly gain. In parallel, Ethereum finished the week higher at US\$ 2,112, up by 6.5%.

انخفاض أسعار الذهب مع استمرار زخم الدولار ومخاوف التضخم

واصلت أسواق العملات الرقمية مكاسبها بعد ظهر يوم الاثنين، عقب تصريحات الرئيس الأمريكي دونالد ترامب بأن الحرب مع إيران قد تنتهي قريباً. حيث تم تداول بتكوين عند 69,000 دولار، مرتفعةً بنسبة 1%، فيما استعاد إيثيريوم مستوى 2,000 دولار، مرتفعاً بنسبة 2%. ومع الضغط على الأسواق المالية التقليدية وتهديد سلاسل الإمداد بالاضطرابات في الشرق الأوسط، يبدو أن الأصول الرقمية تجذب رأس المال الدفاعي من المستثمرين الباحثين عن بدائل للأصول الحساسة للنفط. واستمراراً للاتجاه التصاعدي، واصلت العملات الرقمية مكاسبها يوم الثلاثاء، مع تراجع المخاوف بشأن صدمة محتملة في إمدادات النفط، ما عزز معنويات المخاطرة في الأسواق العالمية. حيث ارتفعت بتكوين فوق مستوى 70,000 دولار، وحافظ إيثيريوم على مستوى 2,000 دولار. وفي يوم الأربعاء، أنهى سوق العملات الرقمية جلساته على تباين، مع بقاء بتكوين فوق 70,000 دولار وإيثيريوم فوق 2,000 دولار، في حين أظهرت بتكوين مرونة كبيرة خلال ضغوط الاقتصاد الكلي العالمية الأخيرة.

خلال الأسبوع ونصف منذ الهجوم الأمريكي-الإسرائيلي على إيران، أظهرت بتكوين أداءً أفضل من الذهب والأسهم، إذ ارتفعت العملة الرقمية الأصلية بنحو 7% منذ بداية الحرب. ومع اقتراب نهاية الأسبوع، أنهت أسواق العملات الرقمية يوم الخميس على تباين، مع بقاء بتكوين وإيثيريوم دون تغيير يذكر. في حين ارتفعت بتكوين يوم الجمعة فوق مستوى 71,000 دولار، فيما تجاوزت إيثيريوم 2,100 دولار. ومع ذلك، ورغم قوة بتكوين الأخيرة، لا تزال منخفضة بأكثر من 40% عن أعلى مستوى لها القياسي البالغ 126,198 دولار الذي سجلته في أكتوبر الماضي. وبناءً على ذلك، أغلقت بتكوين الأسبوع عند 71,351 دولار، محققاً مكاسب أسبوعية بنسبة 4.5%. كما أنهت إيثيريوم الأسبوع عند 2,112 دولار، بزيادة بلغت 6.5%.

Evolution of Bitcoin Prices (US\$)
تطور أسعار البتكوين (بالدولار الأمريكي)








Evolution of Ethereum (US\$)
تطور أسعار الإيثيريوم (بالدولار الأمريكي)



Major Global Markets Indicators

أبرز مؤشرات الأسواق العالمية

		13 Mar. — مارس 2026	06 Mar. — مارس 2026	31 December — ديسمبر 2025	Weekly Change التغير الأسبوعي	YTD Change لتغير منذ بداية العام	
Currencies العملات		US Dollar Index	100.4	99.0	98.3	1.4%	2.1%
		US\$ per 1 GBP	1.323	1.341	1.35	-1.4%	-1.8%
		US\$ per 1 Euro	1.142	1.162	1.17	-1.7%	-2.8%
		JP Yen per 1 USD	159.7	157.8	156.7	1.2%	2.0%
		Canadian \$ per 1 USD	1.372	1.357	1.37	1.1%	0.0%
Cryptocurrencies (US\$) العملات المشفرة (بالدولار الأمريكي)		Bitcoin	71,351	68,284	87,692	4.5%	-18.6%
		Ethereum	2,112	1,983	2,979	6.5%	-29.1%
		DogeCoin	0.10	0.09	0.12	6.7%	-18.6%
		Solana	88.42	84.29	124.72	4.9%	-29.1%
Global Stock Indices مؤشرات الأسهم العالمية		Dow Jones	46,558	47,502	48,063	-2.0%	-3.1%
		S&P 500	6,632	6,740	6,846	-1.6%	-3.1%
		Nasdaq	22,105	22,388	23,242	-1.3%	-4.9%
		CAC 40	7,912	7,993	8,150	-1.0%	-2.9%
		FT-SE 100	10,261	10,285	9,931	-0.2%	3.3%
		Shanghai Composite Index	4,095	4,124	3,969	-0.7%	3.2%
		Nikkei 225	53,820	55,621	50,339	-3.2%	6.9%
MSCI AC Asia Pacific Index	239	244	228	-2.4%	4.8%		
Commodities (US\$) السلع (بالدولار الأمريكي)		Gold ounce	5,023.1	5,181.3	4,341.1	-3.1%	15.7%
		Silver ounce	80.6	84.7	70.6	-4.8%	14.2%
		Platinum ounce	2,024.5	2,151.7	2,044.2	-5.9%	-1.0%
		Palladium ounce	1,561.0	1,657.0	1,651.4	-5.8%	-5.5%
		Brent Crude Oil (per barrel)	103.9	93.3	60.9	11.3%	70.7%
		WTI Crude Oil (per barrel)	99.3	91.3	57.4	8.8%	72.9%
		IFAD Murban Crude Oil Monthly Future (per barrel)	114.4	103.2	61.4	10.8%	86.3%
		U.S. Nymex Gas Continuous Contract Prices	3.1	3.2	3.1	-1.6%	0.1%
		Dutch TTF Gas Continuous Contract Prices (Euro)	50.7	52.8	28.2	-4.1%	79.9%
Interest Rates (%) أسعار الفائدة (%)		1-month Libor	4.96	4.96	4.96	0.00	0.00
		US Prime Rate	6.75	6.75	6.75	0.00	0.00
		US Discount Rate	3.75	3.75	3.75	0.00	0.00
		US 2-year Treasury Note	3.73	3.56	3.48	0.18	0.25
		US 10-year Treasury Note	4.28	4.13	4.17	0.15	0.11
		ECB Deposit Ratet	2.00	2.00	2.00	0.00	0.00



Regional Markets Weekly Overview

لمحة أسبوعية عن الأسواق الاقليمية

AFCM Equity Markets Weekly Highlights

أبرز الأحداث الأسبوعية في البورصات الأعضاء

Sunday

الأحد

08
MARCH

08
مارس

Saudi Arabia's stock market closed higher on Sunday, extending its rally into a fifth session, with energy stocks leading the advance, while Qatar's index edged lower as investor sentiment remained pressured by the escalating war in the region. Oil prices surged on Friday with Brent trading over US\$ 90 per barrel for the first time since April 2024 as disruptions to global oil supplies continued because of the expanding U.S.-Israeli war with Iran.

أغلقت سوق تداول السعودية على ارتفاع يوم الأحد، مواصلةً مكاسبها للجلسة الخامسة على التوالي، بدعم من أسهم قطاع الطاقة التي قادت الارتفاع، في حين تراجع مؤشر بورصة قطر بشكل طفيف وسط استمرار الضغوط على معنويات المستثمرين نتيجة تصاعد الحرب في المنطقة. وكانت أسعار النفط قد قفزت يوم الجمعة، إذ جرى تداول خام برنت فوق مستوى 90 دولار للبرميل للمرة الأولى منذ أبريل 2024، مع استمرار اضطرابات إمدادات النفط العالمية بسبب اتساع نطاق الحرب الأمريكية-الإسرائيلية مع إيران.

▶ Saudi Arabia's benchmark index climbed by 2.1%, with all of its constituents posting gains, led by energy and materials stocks. Saudi Aramco stock advanced by 4.1%, and Yanbu National Petrochemical stock surged by 10%. The Qatari benchmark slipped by 0.1%, weighed down by a 1.4% drop in Qatar Islamic Bank stock and a 4.8% loss in Qatar Aluminum Manufacturing stock. Muscat's index climbed by 2%, while Bahrain's index added 0.2%. Kuwait's main index eased by 0.3%, with most stocks in negative territory. It is worth noting that Kuwait Petroleum Corporation began cutting oil output on Saturday and declared force majeure, adding to earlier oil and gas reductions from Iraq and Qatar as the U.S.-Iran war blocked shipments from the Middle East for the eighth consecutive day.

◀ ارتفع المؤشر الرئيسي لسوق تداول السعودية بنسبة 2.1%، مع تسجيل جميع مكوناته مكاسب، بقيادة أسهم قطاعي الطاقة والمواد الأساسية. وارتفع سهم أرامكو السعودية بنسبة 4.1%، فيما ارتفع سهم شركة ينبع الوطنية للبتروكيماويات بنسبة 10%. في المقابل، تراجع مؤشر بورصة قطر الرئيسي بنسبة 0.1%، متأثراً بانخفاض سهم مصرف قطر الإسلامي بنسبة 1.4% وتراجع سهم شركة قطر للألمنيوم بنسبة 4.8%. كما ارتفع مؤشر بورصة مسقط بنسبة 2%، في حين أضاف مؤشر بورصة البحرين بنسبة 0.2%. أما المؤشر الرئيسي في بورصة الكويت فتراجع بنسبة 0.3%، مع تداول معظم الأسهم في المنطقة السلبية. الجدير بالذكر أن مؤسسة البترول الكويتية بدأت خفض إنتاج النفط يوم السبت وأعلنت حالة القوة القاهرة، وذلك بعد تخفيضات سابقة في إنتاج النفط والغاز من العراق وقطر، في ظلّ تعطّل الشحنات من الشرق الأوسط لليوم الثامن على التوالي بسبب الحرب بين الولايات المتحدة وإيران.

▶ Outside the Gulf, Egypt's blue-chip index slid by 1.6%, with most stocks declining. Commercial International Bank stock lost 3.2%, while Fawry for Banking Technology stock slipped by 4%. Amman's main index ended flat. In Iraq, the main index ended 0.2% higher, with Al Mansour Hotel stock increasing by 5%.

◀ أما خارج منطقة الخليج، فقد تراجع مؤشر الأسهم في البورصة المصرية بنسبة 1.6% مع انخفاض معظم الأسهم. كما انخفض سهم البنك التجاري الدولي 3.2%، وتراجع سهم شركة فوري لتكنولوجيا البنوك والمدفوعات الإلكترونية بنسبة 4%. أما المؤشر الرئيسي في بورصة عمان فأغلق دون تغيير يُذكر. في حين أنهى المؤشر الرئيسي في سوق العراق للأوراق المالية الجلسة على ارتفاع بنسبة 0.2%، مع صعود سهم فندق المنصور بنسبة 5%.

AFCM Equity Markets Weekly Highlights

أبرز الأحداث الأسبوعية في البورصات الأعضاء

Monday

الاثنين

09

مارس

Most Arab Stock markets ended lower on Monday, led by sharp losses in Dubai, as the U.S.-Israeli war on Iran continued and oil prices jumped by more than 11% on supply cuts and fears of prolonged Strait of Hormuz shipping disruptions. Energy markets are particularly nervous because the crisis is unfolding around the Strait of Hormuz, through which roughly one-fifth of the world's oil supply normally passes.

شهدت سوق الأسهم في قطر تراجعاً حاداً يوم الاثنين، في حين علقت دولة أنعت معظم أسواق الأسهم العربية تعاملات يوم الاثنين على انخفاض، مدفوعة بتراجعات حادة في سوق دبي المالي، في ظل استمرار الحرب الأمريكية-الإسرائيلية على إيران، وارتفاع أسعار النفط بأكثر من 11% نتيجة خفض الإمدادات والمخاوف من استمرار اضطرابات الشحن عبر مضيق هرمز. وتبقى أسواق الطاقة في حالة قلق خاصة، نظراً لأن الأزمة تدور حول مضيق هرمز الذي يمر عبره عادة نحو خمس إمدادات النفط العالمية.

► Saudi Arabia's benchmark index declined by 1.6%, snapping a five-day winning streak, with Al Rajhi Bank stock losing 3.9%, the Saudi National Bank stock decreasing by 4.5%, and Flynas stock fell by 4.4%, while Saudi Aramco rose by 0.7%. The Qatari index decreased by 2.6% with Qatar National Bank stock declining by 2.7%. Additionally, Bahrain's bourse declined by 1.4%, while Boursa Kuwait index lost 0.5%, meanwhile Muscat stock exchange index advanced by 3.1%. However, Abu Dhabi Securities Exchange index eased by 0.4%, its sixth session of falls, hit by a 4.9% slide in Abu Dhabi Commercial Bank stock. Dubai's main share index close 2.8% lower, with Emaar Properties stock falling by 4.7%, Salik stock declining by 4.9%, and Air Arabia stock slumped by 5%.

◀ تراجع المؤشر الرئيسي لسوق تداول السعودية بنسبة 1.6%، منهيًا سلسلة مكاسب استمرت خمس جلسات، مع انخفاض سهم مصرف الراجحي بنسبة 3.9%، وتراجع سهم البنك الأهلي السعودي بنسبة 4.5%، وسهم طيران ناس بنسبة 4.4%، في حين ارتفع سهم أرامكو السعودية بنسبة 0.7%. في المقابل، انخفض المؤشر الرئيسي في بورصة قطر بنسبة 2.6% مع تراجع سهم بنك قطر الوطني بنسبة 2.7%. كما تراجع مؤشر بورصة البحرين بنسبة 1.4%، ومؤشر بورصة الكويت بنسبة 0.5%، في حين ارتفع مؤشر بورصة مسقط بنسبة 3.1%. أما مؤشر سوق أبوظبي للأوراق المالية، فقد تراجع بنسبة 0.4% مسجلاً جلسته السادسة على التوالي من الخسائر، متأثراً بهبوط سهم بنك أبوظبي التجاري بنسبة 4.9%. كما أغلق المؤشر الرئيسي للأسهم في سوق دبي المالي منخفضاً بنسبة 2.8%، مع تراجع كل من سهم إعمار العقارية بنسبة 4.7%، وسهم سالك بنسبة 4.9%، وسهم العربية للطيران بنسبة 5%.

► Outside the Gulf, Egypt's blue-chip index dropped by 0.8%, extending losses from the previous session. Amman's main index closed 0.2% lower. In Iraq, the main index ended 0.2% higher. Casablanca's benchmark index closed 3.3% lower, with Involys stock decreasing by 10%. In Tunis, the main share index closed 0.5% lower.

◀ أما خارج منطقة الخليج، فقد انخفض مؤشر الأسهم في البورصة المصرية بنسبة 0.8% مواصلاً خسائره من الجلسة السابقة. كما أغلق المؤشر الرئيسي في بورصة عمان على تراجع بنسبة 0.2%. في حين أنهى المؤشر الرئيسي الجلسة في سوق العراق للأوراق المالية على ارتفاع بنسبة 0.2%. في المقابل، أغلق المؤشر الرئيسي في بورصة الدار البيضاء منخفضاً بنسبة 3.3% مع تراجع سهم إنفوليس بنسبة 10%. كما تراجع المؤشر الرئيسي في بورصة تونس بنسبة 0.5%.

AFCM Equity Markets Weekly Highlights

Most Arab stock markets ended higher on Tuesday, mostly led by financial shares, after President Trump stated that the U.S.-Israeli war on Iran could end soon even as mutual threats persisted. Oil prices fell on Tuesday after hitting a more than three-year high in the previous session, following Trump's comment.

► Saudi Arabia's benchmark index gained 0.9%, with Al Rajhi Bank stock rising by 2%, whereas Saudi Aramco stock retreated by 0.8%. The Qatari index advanced by 2.5%, with Qatar National Bank stock gaining 4.3% and Industries Qatar stock up by 4.6%. Kuwait's index was up by 1.4%, with Palms Agro Production stock gaining 16.3%. Meanwhile, Oman's index eased by 0.2%. In Abu Dhabi, the index gained 1.4%, helped by a 5.8% rise in Abu Dhabi Islamic Bank stock and an 8.7% surge in Abu Dhabi Commercial Bank stock. Dubai's main share index up by 2%, led by an 8.3% surge in Emirates NBD stock. Additionally, Dubai Financial Market stock increased by 8.2%. However, the gains were limited by a 4.1% slide in Emaar Properties stock and a 3.2% decrease in Air Arabia stock amid ongoing caution over the Middle East conflict.

► Outside the Gulf, Egypt's blue-chip index climbed by 2.9%. Amman's main index closed 0.5% higher. Iraq's main index ended 1.7% higher, with Sumer Commercial Bank stock adding 7.1%. In Casablanca, the main index added 2.2%, with Societe Metallurgique d'Imiter stock increasing by 9.2%. In Tunis the main index added 1.2%.

أبرز الأحداث الأسبوعية في البورصات الأعضاء

أنهت معظم أسواق الأسهم العربية تعاملات يوم الثلاثاء على ارتفاع، مدعومةً بشكل رئيسي بأسهم القطاع المالي، بعدما صرح الرئيس دونالد ترامب بأن الحرب الأمريكية-الإسرائيلية على إيران قد تنتهي قريباً، رغم استمرار التهديدات المتبادلة. وفي الوقت نفسه، تراجعت أسعار النفط يوم الثلاثاء بعد أن سجلت أعلى مستوى لها في أكثر من ثلاث سنوات خلال الجلسة السابقة، عقب تصريحات ترامب.

◀ ارتفع المؤشر الرئيسي لسوق تداول السعودية بنسبة 0.9%، مع صعود سهم مصرف الراجحي بنسبة 2%، في حين تراجع سهم أرامكو السعودية بنسبة 0.8%. كما ارتفع المؤشر الرئيسي في بورصة قطر بنسبة 2.5%، مدعوماً بارتفاع سهم بنك قطر الوطني بنسبة 4.3% وصعود سهم صناعات قطر بنسبة 4.6%. وارتفع مؤشر بورصة الكويت بنسبة 1.4%، مع ارتفاع سهم شركة النخيل للإنتاج الزراعي بنسبة 16.3%. في المقابل، تراجع مؤشر بورصة مسقط بنسبة 0.2%. في حين ارتفع المؤشر الرئيسي في سوق أبوظبي للأوراق المالية بنسبة 1.4% بدعم من صعود سهم مصرف أبوظبي الإسلامي بنسبة 5.8% وارتفاع سهم بنك أبوظبي التجاري بنسبة 8.7%. كما ارتفع المؤشر الرئيسي في سوق دبي المالي بنسبة 2%، مدفوعاً بارتفاع سهم بنك الإمارات دبي الوطني بنسبة 8.3%، في حين ارتفع سهم سوق دبي المالي بنسبة 8.2%. غير أن المكاسب جاءت محدودة بفعل تراجع سهم إعمار العقارية بنسبة 4.1% وانخفاض سهم العربية للطيران بنسبة 3.2% وسط استمرار الحذر بشأن الصراع في الشرق الأوسط.

◀ أما خارج منطقة الخليج، فقد ارتفع مؤشر الأسهم في البورصة المصرية بنسبة 2.9%. كما أغلق المؤشر الرئيسي في بورصة عمان مرتفعاً بنسبة 0.5%. وفي سوق العراق للأوراق المالية، أنهى المؤشر الرئيسي الجلسة على ارتفاع بنسبة 1.7% مع صعود سهم مصرف سومر التجاري بنسبة 7.1%. كما ارتفع المؤشر الرئيسي في بورصة الدار البيضاء بنسبة 2.2% مدعوماً بزيادة سهم الشركة المعدنية لإمير بنسبة 9.2%. وفي بورصة تونس، ارتفع المؤشر الرئيسي بنسبة 1.2%.

Tuesday

10

MARCH

الثلاثاء

10

مارس

AFCM Equity Markets Weekly Highlights

Most Arab Stock Markets erased early gains to finish lower on Wednesday, led by a sharp decline in Dubai, as investors stayed cautious over inflation and growth risks stemming from the U.S.-Israeli war against Iran. Oil prices rebounded on Wednesday reflecting doubts whether the International Energy Agency's reported plan for a record release of oil reserves could mitigate potential war-related supply shocks.

► Saudi Arabia's benchmark index was up by 0.1%, helped by a 1% rise in Saudi Aramco stock. Saleh Abdulaziz Al Rashed and Sons Co stock surged by more than 14%. The Qatari index dropped by 0.9%, hit by a 2.1% decline in Qatar National Bank stock. Furthermore, Muscat Stock Exchange index fell by 0.5%, though it remains up more than 31% for the year. Bahrain's main index edged 0.1% higher and Kuwait's main index added 0.5%, with KFIC Invest stock adding 6.9%. In Abu Dhabi, the index fell by 0.3%. Dubai's main index dropped by 2.4%, hit by a 4.7% slide in Emaar Properties stock and a 4.9% decline in Emirates NBD stock. However, Air Arabia stock ended 0.7% higher.

► Outside the Gulf, Egypt's blue-chip index fell by 1.2%. Amman's main index closed 0.5% higher. Iraq's main index ended 1.8% higher, with Mosul Bank stock adding 7.1%. In Casablanca, the main index added 1.5%, with LafargeHolcim Maroc stock increasing by 9.9%. In Tunis the main index added 1.5%.

أبرز الأحداث الأسبوعية في البورصات الأعضاء

تخلت معظم أسواق الأسهم العربية عن مكاسبها المبكرة لتنتهي تداولات يوم الأربعاء على انخفاض، في ظل تراجع حاد في سوق دبي المالي، مع استمرار حذر المستثمرين بشأن مخاطر التضخم وتباطؤ النمو الناتجة عن الحرب الأمريكية-الإسرائيلية ضد إيران. في المقابل، ارتفعت أسعار النفط يوم الأربعاء، في انعكاس لتزايد الشكوك حول ما إذا كانت الخطة التي ذكرتها الوكالة الدولية للطاقة للإفراج عن كمية قياسية من الاحتياطي النفطية قادرة على التخفيف من صدمات الإمدادات المحتملة المرتبطة بالحرب.

◀ ارتفع المؤشر الرئيسي لسوق تداول السعودية بنسبة 0.1%، مدعوماً بارتفاع سهم أرامكو السعودية بنسبة 1%. كما ارتفع سهم شركة صالح عبدالعزيز الراشد وأولاده بأكثر من 14%. في المقابل، تراجع المؤشر الرئيسي لبورصة قطر بنسبة 0.9% متأثراً بانخفاض سهم بنك قطر الوطني بنسبة 2.1%. كما تراجع مؤشر بورصة مسقط بنسبة 0.5%، رغم أنه لا يزال مرتفعاً بأكثر من 31% منذ بداية العام. في حين ارتفع المؤشر الرئيسي في بورصة البحرين بنسبة 0.1%، كما ارتفع المؤشر الرئيسي في بورصة الكويت 0.5%، مع صعود سهم شركة كفيك للاستثمار بنسبة 6.9%. بينما تراجع المؤشر الرئيسي في سوق أبوظبي للأوراق المالية بنسبة 0.3%. أما في سوق دبي المالي، فقد انخفض المؤشر الرئيسي بنسبة 2.4% متأثراً بتراجع سهم إعمار العقارية بنسبة 4.7% وانخفاض سهم بنك الإمارات دبي الوطني بنسبة 4.9%، في حين أنهى سهم العربية للطيران الجلسة مرتفعاً بنسبة 0.7%.

◀ أما خارج منطقة الخليج، فقد تراجع مؤشر الأسهم في البورصة المصرية بنسبة 1.2%. بينما أغلق المؤشر الرئيسي في بورصة عمان مرتفعاً بنسبة 0.5%. كما أنهى المؤشر الرئيسي في سوق العراق للأوراق المالية الجلسة على ارتفاع بنسبة 1.8%، مع صعود سهم مصرف الموصل بنسبة 7.1% وفي بورصة الدار البيضاء، ارتفع المؤشر الرئيسي بنسبة 1.5% بدعم من صعود سهم لافارج هولسيم المغرب بنسبة 9.9%. كما ارتفع المؤشر الرئيسي في بورصة تونس بنسبة 1.5%.

الأربعاء

11

مارس

Most Arab stock markets ended lower on Thursday, with the Dubai index leading losses as Iran escalated attacks on oil and transport infrastructure across the Middle East, fueling concern over a potentially prolonged conflict. Brent futures were up 5.3%, at US\$ 96.9 a barrel, having hit US\$ 100 per barrel in earlier trading. Iran stated that the world should be ready for oil priced at US\$ 200 a barrel after its forces attacked merchant vessels the day before. Meanwhile, the International Energy Agency called for large-scale release of strategic reserves to cushion what could become one of the worst oil shocks since the 1970s.

► Saudi Arabia's benchmark index gave up early gains to close 0.5% lower, hit by a 1.1% fall in Saudi Aramco stock. The Qatari index lost 0.9%, with Qatar National Bank stock falling 1.8%. In Kuwait, the main index dropped by 0.4%, whereas, Oman's main index added 0.4%, with Galfar Engineering & Contracting stock gaining 15.6%. In Abu Dhabi, the index dropped by 2.3%, with Aldar Properties stock losing 4% and Abu Dhabi Islamic Bank stock declining by 5%. Dubai's main share index fell by 3.6%, hit by declines of 4.9% in Emaar Properties stock and 4.9% in Emirates NBD stock.

► Outside the Gulf, Egypt's blue-chip index lost 0.9%, with Commercial International Bank stock losing 2.6%. In Amman, the main index ended 0.1% higher. Iraq's main index eased by 0.1%, with Al-Ahlyia for Agricultural Production stock decreasing by 4.9%. In Casablanca, the main index closed flat. However, in Tunis, the main index ended 1.5% higher.


أنهت معظم أسواق الأسهم العربية تداولات يوم الخميس على انخفاض، مع تصدّر مؤشر سوق دبي المالي للخسائر، في ظل تصعيد إيران هجماتها على البنية التحتية للنفط والنقل في أنحاء الشرق الأوسط، ما عزز المخاوف من احتمال امتداد أمد الصراع. وارتفعت عقود خام برنت بنسبة 5.3% لتصل إلى 96.9 دولار للبرميل، بعد أن لامست مستوى 100 دولار للبرميل في وقت سابق من التداولات. وكانت إيران قد صرّحت بأن العالم يجب أن يستعد لوصول أسعار النفط إلى 200 دولار للبرميل، بعد أن استهدفت قواتها سفناً تجارية في اليوم السابق. وفي الوقت نفسه، دعت الوكالة الدولية للطاقة إلى تنفيذ إفراج واسع النطاق عن الاحتياطات الاستراتيجية بهدف التخفيف من صدمة محتملة في الإمدادات قد تُعدّ من بين الأسوأ منذ سبعينيات القرن الماضي.


◀ تخلّى المؤشر الرئيسي لسوق تداول السعودية عن مكاسبه المبكرة ليغلق منخفضاً بنسبة 0.5%، متأثراً بتراجع سهم أرامكو السعودية بنسبة 1.1%. كما انخفض المؤشر الرئيسي في بورصة قطر بنسبة 0.9%، مع هبوط سهم بنك قطر الوطني بنسبة 1.8%. وتراجع المؤشر الرئيسي في بورصة الكويت بنسبة 0.4%، في حين ارتفع المؤشر الرئيسي في بورصة مسقط بنسبة 0.4%، بدعم من صعود سهم جلفار للهندسة والمقاولات بنسبة 15.6%. في المقابل، انخفض المؤشر الرئيسي في سوق أبوظبي للأوراق المالية بنسبة 2.3%، مع تراجع سهم الدار العقارية بنسبة 4% وهبوط سهم مصرف أبوظبي الإسلامي بنسبة 5%. كما تراجع المؤشر الرئيسي في سوق دبي المالي بنسبة 3.6%، متأثراً بتراجع سهم إعمار العقارية بنسبة 4.9% وسهم بنك الإمارات دبي الوطني بنسبة 4.9%.


◀ أما خارج منطقة الخليج، فقد تراجع مؤشر الأسهم في البورصة المصرية بنسبة 0.9%، مع انخفاض سهم البنك التجاري الدولي بنسبة 2.6%. في حين أغلق المؤشر الرئيسي في بورصة عمان مرتفعاً بنسبة 0.1%. أما في سوق العراق للأوراق المالية، فقد تراجع المؤشر الرئيسي بنسبة 0.1%، مع انخفاض سهم الأهلية للإنتاج الزراعي بنسبة 4.9%. وفي بورصة الدار البيضاء، أغلق المؤشر الرئيسي دون تغيير يُذكر، بينما أنهى المؤشر الرئيسي في بورصة تونس التداولات مرتفعاً بنسبة 1.5%.

AFCM Equity Markets Weekly Indicators

المؤشرات الأسبوعية للبورصات الأعضاء في اتحاد أسواق المال العربية

 **Main Index**
المؤشر العام

 **Trading Value (000s)**
قيمة التداول (بالآلاف الدولارات)

 **Trading Volume (000s)**
حجم التداول (بالآلاف)

 **Number of Transactions**
عدد الصفقات

 **Exchanges**
البورصات

 **Index**
المؤشر

Abu Dhabi Securities Exchange*
سوق أبو ظبي للأوراق المالية

Amman Stock Exchange
بورصة عمّان

Bahrain Bourse
بورصة البحرين

Beirut Stock Exchange*
بورصة بيروت

Casablanca Stock Exchange*
بورصة الدار البيضاء

Damascus Stock Exchange
سوق دمشق للأوراق المالية

Dubai Financial Market*
سوق دبي المالي

The Egyptian Exchange
البورصة المصرية

Iraq Stock Exchange
سوق العراق للأوراق المالية

Boursa Kuwait
بورصة الكويت

Muscat Stock Exchange
بورصة مسقط

Palestine Exchange
بورصة فلسطين

Qatar Stock Exchange
بورصة قطر

Saudi Exchange
تداول السعودية

Tunis Stock Exchange*
بورصة تونس

FADX15
فاكس 15

ASEGI
مؤشر عمّان العام

BHBX
مؤشر البحرين العام

Audi Price Index
مؤشر بنك عودة

MASI
مؤشر مازي

DWX
مؤشر الأسهم المثقلة بالقيمة السوقية

DFMGI
مؤشر سوق دبي المالي

EGX30
مؤشر البورصة المصرية 30

ISX60
المؤشر العام لسوق العراق 60

BK
مؤشر السوق العام

MSX30
مؤشر بورصة مسقط 30

Alquds
مؤشر القدس

QE Index
المؤشر العام

TASI
مؤشر السوق الرئيسية

Tunindex
مؤشر البورصة الرئيسية

% Weekly Change التغيير الأسبوعي	
12	March مارس
20	26
9,849.9	-4.0%
3,658.5	0.8%
1,948.3	-1.8%
160.9	-0.6%
16,855.8	-1.4%
136,420.0	0.5%
5,426.3	-8.3%
46,791.0	-1.5%
988.7	3.8%
8,609.1	0.7%
7,739.4	4.9%
613.6	1.2%
10,485.9	-2.0%
10,893.3	1.1%
15,413.6	3.1%

% Weekly Change التغيير الأسبوعي	
08 - 12	March مارس
20	26
2,486,963	87.8%
42,183	-36.8%
5,146	34.0%
3,056	152.4%
280,961	-39.5%
1,301	350.2%
2,442,582	154.9%
14,345,691	39.0%
4,935	30.6%
874,107	-7.8%
1,080,284	50.0%
1,521	77.9%
630,515	-8.3%
7,422,557	-7.5%
56,410	275.7%

% Weekly Change التغيير الأسبوعي	
08 - 12	March مارس
20	26
1,854,993	40.1%
9,231	-38.9%
5,073	22.3%
430	134.4%
7,237	-51.0%
2,891	105.5%
1,750,756	81.1%
8,109,174	15.3%
4,380,947	80.4%
847,511	2.9%
1,307,846	45.0%
911	74.8%
851,006	-3.9%
1,331,184	-2.1%
5,662	-42.3%

% Weekly Change التغيير الأسبوعي	
08 - 12	March مارس
20	26
179,635	106.9%
9,228	-32.2%
849	77.2%
40	53.8%
33,777	-50.3%
734	2.4%
142,841	177.9%
862,989	12.4%
5,091	2.2%
68,053	-9.1%
33,967	23.8%
156	-27.4%
138,255	-13.6%
2,178,620	-9.6%
12,838	20.5%

Total AFCM Members
إجمالي البورصات الأعضاء

S&P Pan Arab Composite

995.9 -1.7%

29,678,211 26.1%

20,464,852 29.8%

3,667,073 -0.3%

*The week from March 09 till March 13
*الأسبوع الممتد من 09 مارس لغاية 13 مارس

AFCM Arab Stock Exchanges Market Capitalization القيمة السوقية للبورصات الأعضاء في اتحاد أسواق المال العربية



Market Cap. (US\$ million)
القيمة السوقية (بملايين الدولارات)

% Weekly Change
التغير الأسبوعي %

12 March | 20
مارس | 26

Exchanges البورصات

Abu Dhabi Securities Exchange*

سوق أبو ظبي للأوراق المالية

Amman Stock Exchange

بورصة عمّان

Bahrain Bourse

بورصة البحرين

Beirut Stock Exchange*

بورصة بيروت

Casablanca Stock Exchange*

بورصة الدار البيضاء

Damascus Stock Exchange

سوق دمشق للأوراق المالية

Dubai Financial Market*

سوق دبي المالي

The Egyptian Exchange

البورصة المصرية

Iraq Stock Exchange

سوق العراق للأوراق المالية

Boursa Kuwait

بورصة الكويت

Muscat Stock Exchange

بورصة مسقط

Palestine Exchange

بورصة فلسطين

Qatar Stock Exchange

بورصة قطر

Saudi Exchange

تداول السعودية

Tunis Stock Exchange*

بورصة تونس

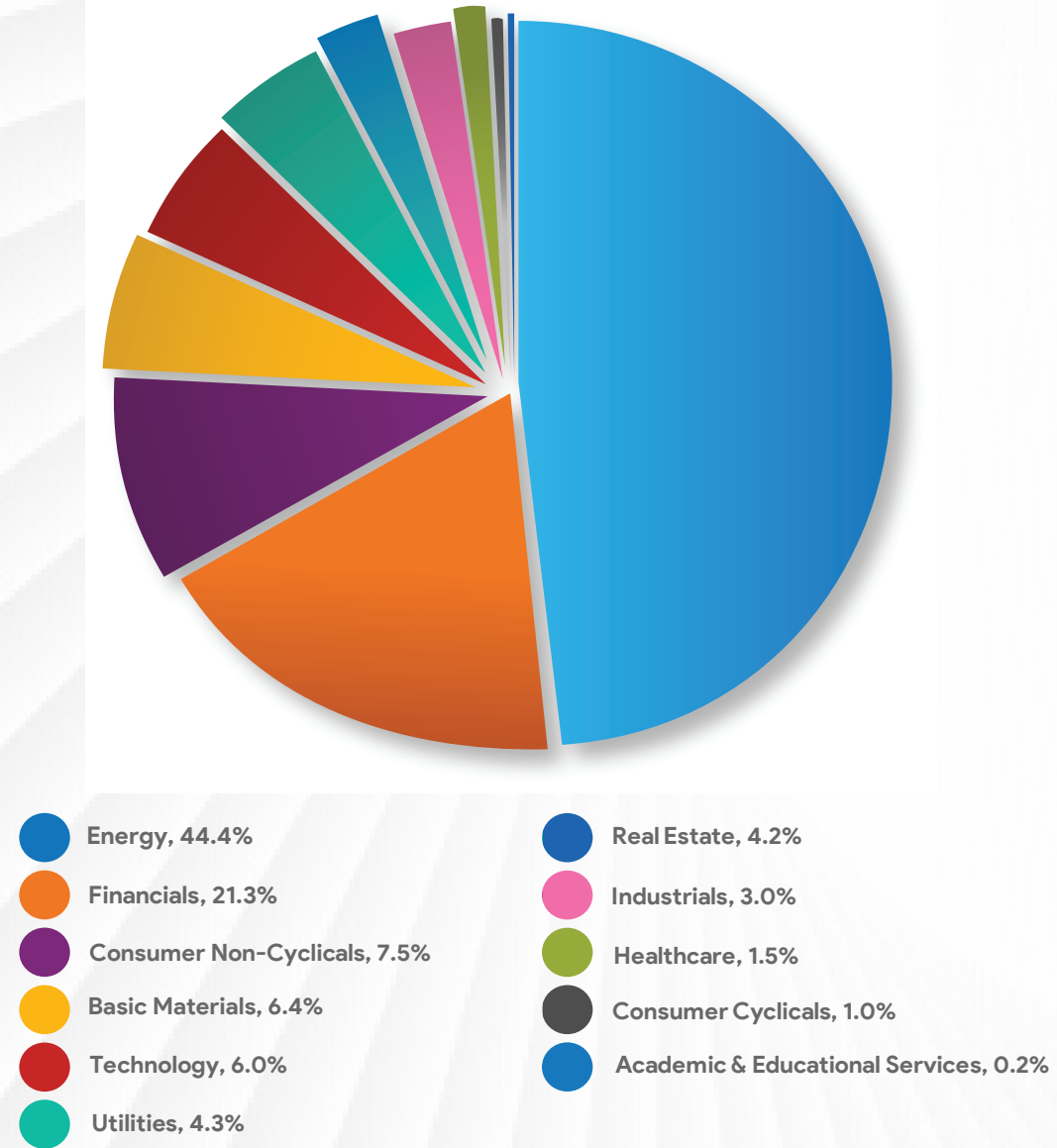
779,553	-4.0%
38,566	0.9%
20,074	-1.8%
18,476	-0.6%
100,466	-2.6%
2,205	0.5%
244,935	-8.5%
65,340	-3.7%
19,541	1.5%
167,923	0.7%
96,689	2.6%
4,904	1.0%
170,415	-2.5%
2,566,127	2.7%
13,568	1.7%

Total AFCM Members
إجمالي البورصات الأعضاء

4,308,781 0.2%

*As at End March 13
* حتى نهاية 13 مارس

Breakdown of Market Capitalization by Economic Sector (As at end-week 10) توزيع القيمة السوقية بحسب القطاع الاقتصادي (حتى نهاية الأسبوع 10)



Top-Performing Listed Companies by Exchange During the Week 10

الشركات المدرجة الأفضل أداءً بحسب البورصة خلال الأسبوع 10



Exchange البورصة

Abu Dhabi Securities Exchange

سوق أبو ظبي للأوراق المالية

Amman Stock Exchange

بورصة عمّان

Bahrain Bourse

بورصة البحرين

Casablanca Stock Exchange

بورصة الدار البيضاء

Damascus Securities Exchange

سوق دمشق للأوراق المالية

Dubai Financial Market

سوق دبي المالي

The Egyptian Exchange

البورصة المصرية

Iraq Securities Exchange

سوق العراق للأوراق المالية

Boursa Kuwait

بورصة الكويت

Muscat Stock Exchange

بورصة مسقط

Palestine Exchange

بورصة فلسطين

Qatar Stock Exchange

بورصة قطر

Saudi Exchange

تداول السعودية

Tunis Stock Exchange

بورصة تونس



Listed Company الشركة المدرجة

Gulf Medical Projects

الخليج للمشروع الطبية

Real Estate Development

تطوير العقارات

Al Salam Bank

بنك السلام

Lafargeholcim Maroc

لافارج هولسيم المغرب

Bank of Syria and Overseas

بنك سورية والمهجر

Commercial Bank of Dubai

بنك دبي التجاري

Tawasoa for Factoring

توسع للتخصيم

Al Hamraa Insurance

الحمراء للتأمين

Kuwait Emirates Holding

الكويتية الإماراتية القابضة

Salalah Mills

مطاحن صلالة

Ahliea Insurance Group

المجموعة الأهلية للتأمين

Qatar General Insurance & Reinsurance

القطرية العامة للتأمين وإعادة التأمين

Aictec

أيكتك

Industrielle d'Appareillage et de Matériels Electriques

الصناعية للأجهزة والآلات الكهربائية



Sector القطاع

Health Care

رعاية صحية

Real Estate

عقارات

Banks

مصارف

Contracting & Construction Engineering

مقاولات وإنشاءات هندسية

Banks

مصارف

Banks

مصارف

Financial Services

خدمات مالية

Insurance

تأمين

Financial Services

خدمات مالية

Food & Beverages

مأكولات ومشروبات

Insurance

تأمين

Insurance

تأمين

Technology

تكنولوجيا

Industrial

صناعي



Volume Weighted Return المردود الممثل بأحجام التداول

8.7%

3.7%

0.7%

4.4%

3.8%

2.7%

8.0%

4.9%

8.1%

9.7%

1.3%

1.7%

15.7%

3.8%

Least-Performing Listed Companies by Exchange During the Week 10

الشركات المدرجة الأقل أداءً بحسب البورصة خلال الأسبوع 10

Exchange البورصة

Abu Dhabi Securities Exchange

سوق أبو ظبي للأوراق المالية

Amman Stock Exchange

بورصة عمّان

Bahrain Bourse

بورصة البحرين

Casablanca Stock Exchange

بورصة الدار البيضاء

Damascus Securities Exchange

سوق دمشق للأوراق المالية

Dubai Financial Market

سوق دبي المالي

The Egyptian Exchange

البورصة المصرية

Iraq Securities Exchange

سوق العراق للأوراق المالية

Boursa Kuwait

بورصة الكويت

Muscat Stock Exchange

بورصة مسقط

Palestine Exchange

بورصة فلسطين

Qatar Stock Exchange

بورصة قطر

Saudi Exchange

تداول السعودية

Tunis Stock Exchange

بورصة تونس

Listed Company الشركة المدرجة

Insurance House

دار التأمين

Northern Cement

اسمنت الشمالية

Bahrain Duty Free Shop Complex

مجمع السوق الحرة البحرين

BMCI

بي إم سي آي

Fransabank Syria

فرنسبنك سورية

Emaar Properties

إعمار العقارية

Utopia Real Estate Investment and Tourism

يوتوبيا للاستثمار العقاري والسياحي

Al Ahlyia for Agricultural Production

الأهلية للإنتاج الزراعي

First Takaful Insurance

الأولى للتأمين التكافلي

Oman Fisheries

العمانية للأسماك

Palestine Real Estate Investment

فلسطين للاستثمار العقاري

Damaan Islamic Insurance

الضمان للتأمين الإسلامي

Al Ashghal Al Moysra

الأشغال الميسرة

Universal Auto Distributors Holding

العالمية لتوزيع السيارات القابضة

Sector القطاع

Insurance

تأمين

Industrial

صناعي

Consumer Services

سلع استهلاكية

Banks

مصارف

Banks

مصارف

Real Estate

عقارات

Real Estate

عقارات

Agriculture

زراعة

Insurance

تأمين

Food & Beverages

مأكولات ومشروبات

Real Estate

عقارات

Insurance

تأمين

Contracting & Construction Engineering

مقاولات وإنشاءات هندسية

Consumer Services

سلع استهلاكية

Volume Weighted Return المردود المثلث بأحجام التداول

-4.8%

-4.9%

-2.9%

-4.9%

-4.1%

-4.1%

-5.7%

-4.5%

-4.2%

-5.5%

-0.1%

-2.4%

-7.7%

-5.3%

Top 20 Regional Listed Companies by Volume Weighted Return During the Week 10

ترتيب أول 20 شركة مدرجة في المنطقة من حيث المردود المثقل بأحجام التداول خلال الأسبوع 10

Listed Company الشركة المدرجة	Exchange البورصة	Sector القطاع	Volume Weighted Return المردود المثقل بأحجام التداول
Aictec أيكتك	Tadawul تداول السعودية	Technology تكنولوجيا	15.7%
Salalah Mills مطاحن صلالة	MSX بورصة مسقط	Food & Beverages مأكولات ومشروبات	9.7%
Gulf Medical Projects الخليج للمشاريع الطبية	ADX سوق أبو ظبي للأوراق المالية	Health Care رعاية صحية	8.7%
Al Maha Petroleum Products Marketing المها لتسويق المنتجات النفطية	MSX بورصة مسقط	Energy طاقة	8.2%
Financial Services الخدمات المالية	MSX بورصة مسقط	Financial Services خدمات مالية	8.1%
Kuwait Emirates Holding الكويتية الإماراتية القابضة	BK بورصة الكويت	Financial Services خدمات مالية	8.1%
Tawasoa for Factoring توسع للتخصيم	EGX البورصة المصرية	Financial Services خدمات مالية	8.0%
Misir Chemical Industries مصر لصناعة الكيماويات	EGX البورصة المصرية	Chemical Industries صناعات كيميائية	7.8%
Kuwait Insurance الكويت للتأمين	BK بورصة الكويت	Insurance تأمين	7.6%
El Arabia for Land Reclamation العربية لاستصلاح الاراضي	EGX البورصة المصرية	Contracting & Construction Engineering مقاولات وإنشاءات هندسية	7.1%
Galfar Engineering and Contracting جلفار للهندسة والمقاولات	MSX بورصة مسقط	Contracting & Construction Engineering مقاولات وإنشاءات هندسية	7.0%
Real Estate Trade Centers مراكز للتطوير العقاري	BK بورصة الكويت	Real Estate عقارات	6.9%
Alexandria Container and Cargo Handling الاسكندرية لتداول الحاويات والبضائع	EGX البورصة المصرية	Shipping & Transportation نقل وشحن	6.8%
Odin Investments أودن للاستثمارات المالية	EGX البورصة المصرية	Financial Services خدمات مالية	6.8%
Gourmet Egypt جورميه ايجيبت	EGX البورصة المصرية	Consumer Services سلع استهلاكية	6.7%
Al Fanar Contracting الфанار للمقاولات	EGX البورصة المصرية	Contracting & Construction Engineering مقاولات وإنشاءات هندسية	6.4%
Salalah Port Services صلالة خدمات موانئ	MSX بورصة مسقط	Logistics Services خدمات لوجستية	5.7%
Misir Hotels مصر للفنادق	EGX البورصة المصرية	Tourism سياحة	5.6%
Alexandria Mineral Oils الاسكندرية للزيوت المعدنية	EGX البورصة المصرية	Energy طاقة	5.5%
Lana Medical لانا الطبية	Tadawul تداول السعودية	Health Care رعاية صحية	5.4%



AFCM
ARAB FEDERATION OF
CAPITAL MARKETS



+961 5 951 663
+961 5 951 664



Statistics & Reports الإحصاءات والتقارير

fadi.kanso@arab-exchanges.org
joe.hachem@arab-exchanges.org



Contact us تواصل معنا
info@arab-exchanges.org



Saeed Frayha St, Hazmieh Square Blg,
4th Fl. Hazmieh, Lebanon

شارع سعيد فريحة، مبنى حازمية
سكوير، الطابق الرابع. - الحازمية، لبنان



arab-exchanges.org